CONTRALORÍA GENERAL DE LA REPÚBLICA
INSTITUTO NACIONAL DE ESTADÍSTICA Y CENSO

SEGURIDAD SOCIAL:
AÑO 2025

ESTADÍSTICAS SOCIALES

REPÚBLICA DE PANAMÁ
CONTRALORÍA GENERAL DE LA REPÚBLICA
Instituto Nacional de Estadística y Censo

ANEL FLORES
Contralor General

OMAR CASTILLO
Subcontralor General

MAGALI MARTÍNEZ
Secretaria General

JOSÉ FRANCISCO GARCÍA
Director encargado

NORQUELDA E. OSORIO B.
Subdirectora Económica

BERNARDO I. GONZÁLEZ
Subdirector Sociodemográfico

LAURA E. CEDEÑO P.
Jefe del Departamento de Estadísticas Sociodemográficas

YARIBETH PIMENTEL
Jefa encargada de la Sección de Estadísticas Sociales

Introducción

El Instituto Nacional de Estadística y Censo (INEC), presenta, en esta publicación, los datos correspondientes a las estadísticas de seguridad social del 2025.

Este boletín contiene un compendio de datos sobre la población protegida estimada por la Caja de Seguro Social, asegurados cotizantes, dependientes, pensiones y subsidios, con cobertura nacional, desagregada por provincia y comarca indígena. Además, se incluyen los conceptos y definiciones de los términos más relevantes del sistema de seguridad social, facilitando su comprensión y uso.

El INEC desea expresar su agradecimiento a la Dirección Nacional de Informática, al Departamento Actuarial y al Departamento de Estadística, de la Dirección de Planificación, de la Caja de Seguro Social, por su valiosa colaboración al suministrar los datos que sirven de base, para la elaboración de esta publicación.

Tabla de contenido

Cuadro número		Página número
	Conceptos y definiciones….....	1
	Comentario.....	6
	Población protegida	
	Asegurados cotizantes por la Caja de Seguro Social en la República, por clase: años 2021-25 (Gráfica)……	9
1	Población protegida por la Caja de Seguro Social en la República, según clase: años 2021-25……	10
	Porcentaje de población protegida por la Caja de Seguro Social en la República, según provincia y comarca indígena: año 2025 (Mapa)……..……..	11
2	Población protegida por la Caja de Seguro Social en la República, por clase de asegurados, según provincia y comarca indígena: año 2025……	12
3	Asegurados cotizantes en la República, según sexo y grupos de edad: años 2021-25……...	13
4	Asegurados cotizantes activos en la República, por sector: año 2021-25..……	14
	Nuevas inscripciones de asegurados activos en la República, por sexo: año 2021-25 (Gráfica).....	15
5	Nuevas inscripciones de asegurados activos en la República, por sexo, según provincia: años 2021-25……...	16
	Porcentaje de nuevas inscripciones de dependientes de asegurados cotizantes en la República, según tipo de dependiente: año 2025 (Gráfica)……..	17
6	Nuevas inscripciones de dependientes de asegurados cotizantes en la República, según tipo de dependientes: años 2021-25……..	18
7	Nuevas inscripciones de dependientes de asegurados cotizantes en la república, según provincia y tipo de dependientes: años 2025……..…..	19

Cuadro número | Página número

Subsidios y pensiones

8 Subsidios concedidos y monto pagado por la Caja de Seguro Social en la República, según programa y clase de subsidio: años 2021-25……... 20

9 Subsidios concedidos por la Caja de Seguro Social en la República, por provincia, según programa, clase de subsidio y sexo del asegurado: año 2025……..…… 21

10 Subsidios de maternidad concedidos y monto pagado a los asegurados cotizantes activas en la República, según provincia: año 2025…… 22

11 Subsidios de incapacidad temporal concedidos y monto pagado a los asegurados cotizantes activos en la República, por sexo, según provincia: año 2025…… 23

12 Subsidios concedidos y monto pagado por el programa de lentes en la República, por sexo del asegurado cotizante, según provincia: año 2025…….. 24

13 Subsidios de incapacidad temporal concedidos y monto pagado por Riesgos profesionales en la República, por clase de subsidio, según provincia: año 2025.... 25

14 Subsidios por invalidez, vejez y muerte (funeral) concedidos y monto pagado en la República, por sexo, según provincia: año 2025……..…… 26

15 Subsidios del programa de enfermedad y maternidad concedidos en la República, por clase, según grupo de actividad económica: año 2025…… 27

16 Subsidios del programa de riesgo profesionales concedidos en la República, por clase, según grupo de actividad económica: año 2025……..… 28

17 Pensiones vigentes y monto pagado en la República, según programa y prestación: años 2021-25..…….…… 29

18 Pensiones vigentes en la República, por sexo, según programa y prestación: año 2025……. 30

19 Pensiones de invalidez aprobadas en la Comisión de Prestaciones Económicas en la República, según sexo y grupos de edad: años 2021-25……..…… 31

20 Pensiones de invalidez aprobadas en la Comisión de Prestaciones Económicas en la República, por sexo, según provincia: años 2021-25…… 32

Signos convencionales y abreviaturas utilizados por el Instituto Nacional de Estadística y Censo

.	Para separar decimales.
,	Para la separación de millares, millones, etc.
..	Dato no aplicable al grupo o categoría.
…	Información no disponible.
-	Cantidad nula o cero.
0 0.0 0.00	Cuando la cantidad es menor a la mitad de la unidad o fracción decimal adoptada, para la expresión del dato.
(P)	Cifras preliminares.
(R)	Cifras revisadas.
(E)	Cifras estimadas.
} {	Llaves para unir dos o más números.
n.c.p.	No clasificado en otra parte o partida.
n.e.	No especificado.
n.e.p.	No especificado en otra partida.
n.e.o.c	No especificado en otra categoría.
n.e.o.g.	No especificado en otro grupo.
n.i.o.p.	No incluida en otra partida.

Las indicaciones de carácter especial se efectúan mediante llamadas al pie de cada cuadro.

Conceptos y definiciones

Población protegida:

Total de personas que tienen acceso a los beneficios de la Caja de Seguro Social, siempre y cuando se cumplan los requisitos legales establecidos para tal fin. Comprende los trabajadores cotizantes, los pensionados y los dependientes de ambos grupos.

Asegurado:

Persona potencialmente beneficiaria de las prestaciones que otorga el régimen de la Caja de Seguro Social (cotizantes o dependientes de este), que adquiere derecho a recibir estas prestaciones en la medida que llena los requisitos correspondientes.

Cotizante activo:

Todo trabajador al servicio del Estado y de personas naturales o jurídicas que operen en el territorio nacional, así como el independiente y el ocasional al afiliarse, voluntariamente, en un período determinado. Debe haber cotizado por lo menos un mes a la institución.

Cotización:

Contribución en dinero que aporta el trabajador, el patrono y el Estado en el porcentaje legalmente establecido y sobre la base del salario del trabajador, para el financiamiento de la Caja de Seguro Social.

Asegurado cotizante:

Es la persona que, mediante el pago de las contribuciones establecidas por la Ley, efectuado directamente o por intermedio de terceros, genera para sí mismo o sus dependientes el derecho a ciertos beneficios y, por lo tanto, es protegida por la Caja de Seguro Social.

Pensionado:

Es la persona que recibe una pensión de la Caja de Seguro Social adquirida en virtud de sus propios aportes, en calidad de trabajador cotizante (comprende los pensionados por riesgos de trabajo, invalidez y vejez).

Dependiente:

Persona que depende, económicamente, del trabajador cotizante que requiere el derecho a los beneficios de la Caja de Seguro Social, en la cuantía y términos establecidos por la Ley.

Prestación:

Es cualquier tipo de beneficio que, de acuerdo a su ley y reglamento, otorga la Caja de Seguro Social a los asegurados cotizantes o a los beneficiarios. Se clasifican en prestaciones médicas, en dinero y en especies.

Pensión:

Es la prestación en dinero, en forma de renta temporal o vitalicia, que la Caja de Seguro Social paga mensualmente a sus asegurados o a los beneficiarios de estos, previo cumplimiento de los requisitos legales correspondientes. La Caja de Seguro Social otorga las pensiones a través de dos programas a saber:

a. Programa de invalidez, vejez y muerte: Formado por las pensiones de vejez, vejez anticipada, invalidez y sobreviviente.

b. Programa de riesgos profesionales: Formado por las pensiones parciales permanentes, absoluta permanente y la pensión de sobreviviente.

Inválido:

Asegurado que, a causa de enfermedad o alteración física o mental, quede incapacitado para procurarse, por medio de un trabajo proporcionado a sus fuerzas, capacidad y formación profesional, una remuneración equivalente por lo menos a un tercio de la remuneración que percibía habitualmente antes de sobrevenirle la invalidez; o la que habitualmente percibe, en la misma región, un trabajador sano del mismo sexo y de capacidad y formación semejantes.

Pensión de vejez:

Tiene como finalidad reemplazar, dentro de ciertos límites, los sueldos o salarios que deja de percibir el asegurado al retirarse de la ocupación que desempeña.

Pensión de vejez anticipada:

Se establece este régimen para aquellos asegurados que tengan acreditados, por lo menos, 240 meses de cotizaciones, según la modificación de la Ley 51 del 27 de diciembre de 2005. El monto de la pensión anticipada se calculará actuarialmente, de modo que no origine nuevas cargas financieras.

Pensión de invalidez:

Es la que se concede al asegurado que ha sido declarado inválido a causa de enfermedad o accidente común.

Pensión de sobreviviente:

Es la que se le reconoce a los sobrevivientes, cuando el asegurado fallece de muerte natural, es decir, cuando la muerte no sea de origen profesional (accidente de trabajo o enfermedad profesional).

Riesgos profesionales:

Son los accidentes de trabajo y las enfermedades profesionales a que están expuestos los trabajadores y que ponen en peligro su salud, integridad física, su vida y, como consecuencia, su capacidad de ganancia.

Prestación por enfermedad:

Se concede cuando el asegurado se encuentra en un estado que le impide desempeñar sus funciones profesionales, debido a la alteración de su salud física o mental. La Caja de Seguro Social concederá las siguientes prestaciones:

a. Atención médica, quirúrgica, farmacéutica, dental y de hospitalización.

b. Subsidio de incapacidad temporal, cuando la enfermedad produzca incapacidad para el trabajo.

La atención se prestará en caso de una misma enfermedad, por un máximo de seis meses prorrogables en aquellos casos individuales en que así lo acuerde la Comisión de Prestaciones, en razón de opinión médica comprobada y documentada.

Prestación por maternidad:

Las aseguradas tendrán derecho en el curso del embarazo, el parto y el puerperio, a la asistencia prenatal y obstétrica que requiera su estado, independientemente de las prestaciones asistenciales a que puedan tener derecho en caso de enfermedad.

Subsidio:

Es la prestación en dinero que recibe, en forma periódica y temporal, el asegurado con derecho, por concepto de enfermedad común, accidente común, de trabajo, maternidad o enfermedad profesional. Cubre los días de incapacidad para el trabajo, de conformidad con la certificación médica extendida por un facultativo al servicio de la Caja de Seguro Social. Los subsidios concedidos por la Caja de Seguro Social se otorgan a través de tres programas:

a. Enfermedad y maternidad, formado por los subsidios de incapacidad temporal, maternidad y lentes.

b. Invalidez, vejez y muerte, que concede los subsidios de funeral y escolaridad.

c. Riesgos profesionales, que otorga los subsidios de incapacidad temporal y funeral.

Subsidio de maternidad:

Es aquel que consiste en el reposo por maternidad, que se pagará durante las 6 semanas anteriores y las 8 siguientes al parto.

Pandemia:

Es una epidemia de una enfermedad infecciosa, que se ha programado en un área geográfica extensa, afectando a un número considerable de personas.

Subsidio de funeral:

Es aquella ayuda a los gastos que origine la muerte del asegurado, sea activo o pensionado. La Caja de Seguro Social reconocerá un Subsidio de funeral que asciende a la suma de B/. 300.00.

Subsidio de escolaridad:

Se les reconoce a los huérfanos de los asegurados que reúnen los siguientes requisitos:

a. Que no sean beneficiarios de la pensión por orfandad, ni su madre de la viudedad.

b. Que tengan más de 14 y menos de 25 años de edad.

c. Que se encuentren cursando estudios con aprovechamiento.

d. Que no tengan condición de asegurado.

Subsidio de incapacidad por enfermedad común:

Es cuando la enfermedad común produce incapacidad para el trabajo. Se tendrá derecho a un subsidio diario por enfermedad, siempre que se cumpla con el siguiente requisito: Tener acreditado por lo menos 6 meses de cotizaciones en los últimos nueve meses anteriores al mes de incapacidad.

Accidente de trabajo:

Es toda lesión corporal o perturbación funcional que el trabajador sufra, sea en la ejecución, con ocasión o por consecuencia del trabajo, y que dicha perturbación sea producida por la acción repentina o violenta de una causa exterior, o del esfuerzo realizado.

Enfermedad profesional:

Todo estado patológico que se manifieste, de manera súbita o por evolución lenta, a consecuencia del proceso de trabajo o debido a las condiciones específicas en que este se ejecute.

SIPE:

Son las siglas del Sistema de Ingresos y Prestaciones Económicas. Es la integración de los servicios que brinda la Caja de Seguro Social, a través de una plataforma tecnológica, amigable y segura, tendiente a agilizar las diferentes transacciones que realizan los usuarios facilitando a los empleadores la afiliación de sus trabajadores, el aviso de entrada de estos, la elaboración y prestación de la planilla mensual para declaración de trabajadores y el reporte de salarios, debidamente refrendadas con la Firma Digital y el recibo inmediato

de la facturación; todo esto a través de página web, sin necesidad de realizarlo en forma presencial en las instalaciones de la institución, lo que a su vez permite: La acreditación inmediata de cuotas en la cuenta individual e historial laboral de los trabajadores, el trámite expedito de las prestaciones que soliciten, ya sea por enfermedad común, por riesgos profesionales, las de vejez, invalidez o muerte y otras a las que puedan tener derecho.

Jubilaciones especiales:

Las jubilaciones especiales se otorgaban a través de la Ley 15 de 31 de marzo de 1975 por medio de la cual se crea el Fondo Complementario de Prestaciones Sociales Obligatorio para los Servidores Públicos (FCPSSP) y la ley 16 de la misma fecha, la cual Reglamentaba dicho Fondo. El fondo complementario otorgaba dos tipos de prestaciones:

a) Jubilaciones especiales para determinados grupos de funcionarios públicos amparados por leyes especiales, (Órgano Judicial, bomberos, educadores y administrativos del Ministerio de Educación, enfermeras, auxiliares, trabajadores de Correo y telégrafos, Ministerio Público, Policía Nacional, Banco Nacional).

b) Prestaciones complementarias de vejez, invalidez o incapacidad permanente absoluta a los empleados que no estaban amparados por leyes especiales.

Este FCPSSP era administrado por la Caja de Seguro Social (CSS) en calidad de fiduciario. La Ley 16 en su artículo 6 reconocía las leyes especiales en la forma como estaban vigentes al momento de su promulgación. La CSS como fiduciario asumía el pago de las jubilaciones y, posteriormente, el Estado reembolsaba dicho pago. La fuente de financiamiento, a partir de 1978, estaba constituida por una cuota del 2% de los salarios de todos los servidores públicos y por un aporte del Estado, de los municipios equivalentes y entidades autónomas y descentralizadas del 0.3% de los sueldos de los servidores públicos.

Inicialmente, los servidores públicos protegidos por leyes especiales se jubilaban con el 100% del último salario y con una antigüedad de servicios que fluctuaba entre 20 y 30 años y, en la mayoría de los casos, no existía una edad mínima de jubilación; mientras que los servidores públicos que no estaban protegidos por leyes especiales, se le otorgaba una prestación complementaria por vejez si el mismo cumplía con la edad normal de retiro establecida en el régimen general de pensiones, si era pensionado por la CSS y si había cotizado al fondo 25 años, de no cumplir con estos requisitos era indemnizado. El monto de la prestación complementaria era el resultado de la diferencia entre el salario devengado por el servidor público en los últimos cinco años y el total de pensión y asignación familiar que recibía de la CSS.

Comentario

Población protegida

Para el 2025, la población protegida por la Caja de Seguro Social, conformada por asegurados cotizantes y sus dependientes, ascendió a 2,818,384 personas, lo que comprendió el 61.3% de la población total del país. En comparación con el 2024, año en que se contabilizaron 2,806,769 asegurados, la población protegida reflejó un incremento del 0.4% (ver cuadro 1).

La siguiente gráfica muestra el comportamiento observado durante los últimos 5 años.

Gráfica 1. POBLACIÓN PROTEGIDA POR LA CAJA DE SEGURO SOCIAL EN LA REPÚBLICA: AÑOS 2021-25

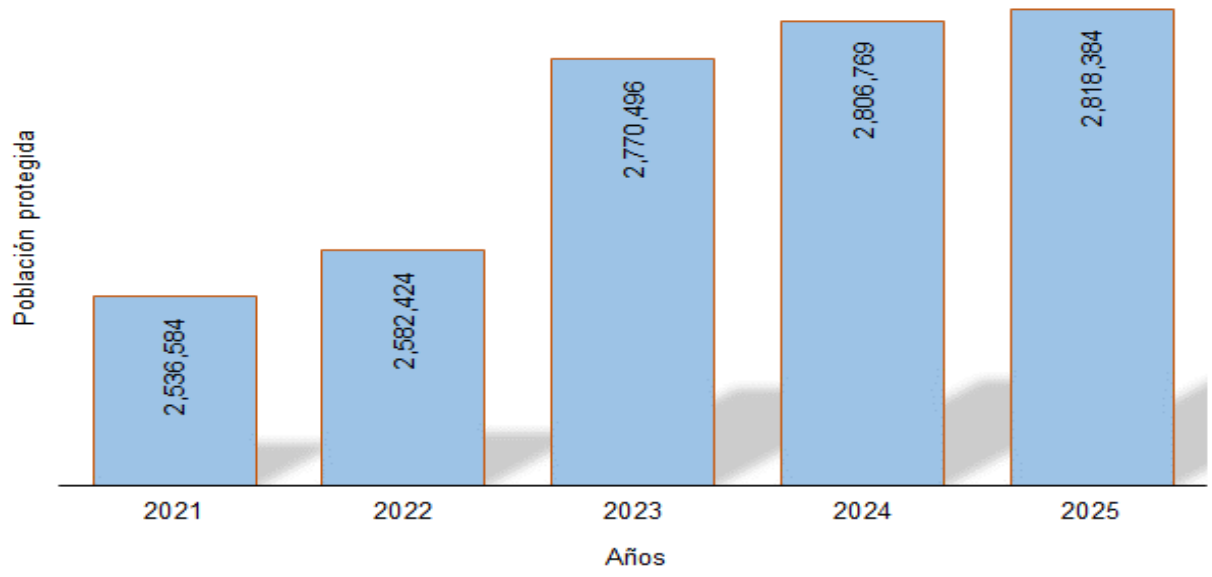

De los asegurados cotizantes activos de la Caja de Seguro Social, el 57.0% fueron hombres y 43.0%, mujeres (ver cuadro 3).

Cabe señalar que, el 53.5% correspondió a los asegurados cotizantes y el 46.5%, al resto de los dependientes (ver cuadro 2).

Nuevas inscripciones:

Las nuevas inscripciones de asegurados en la República alcanzaron un total de 48,763 personas, lo que alcanzó un incremento del 31.8% en comparación con el año anterior. De este total, el 48.0% correspondió a hombres y 52.0%, a mujeres (ver cuadro 5).

Gráfica 2. NUEVAS INSCRIPCIONES DE ASEGURADOS EN LA REPÚBLICA, POR SEXO: AÑOS 2024-25

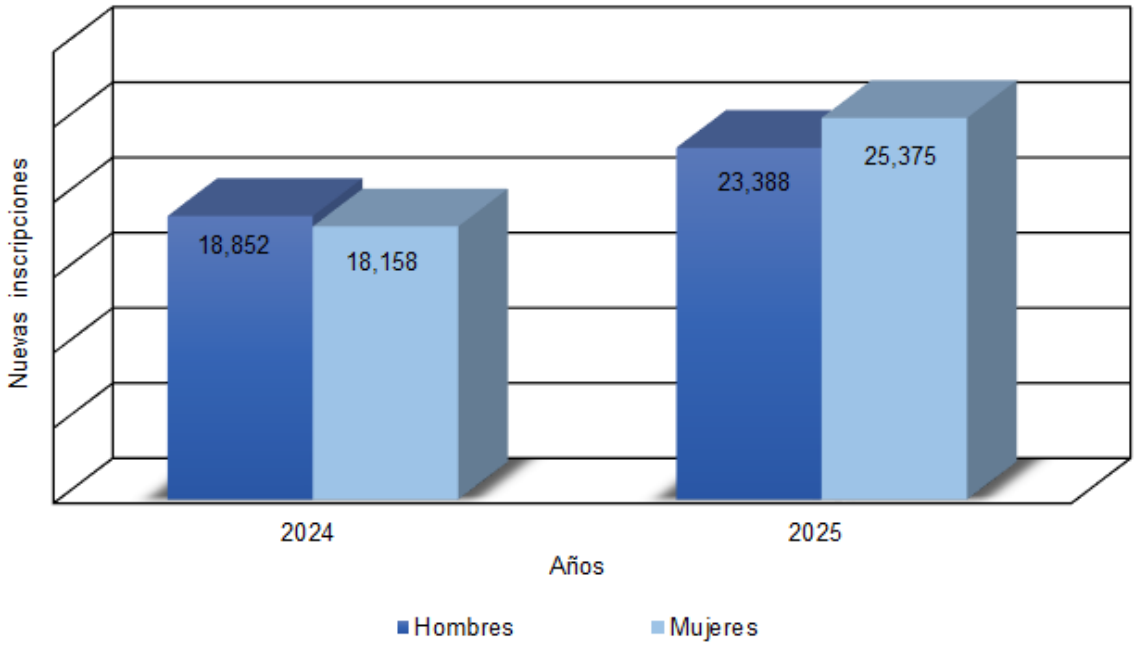

Por otra parte, las nuevas inscripciones de dependientes de los asegurados cotizantes reportaron un total de 74,568. De estas, los hijos con el 65.8%, seguido de padre y/o madre con un 20.6%, esposo(a) 12.2% y compañero(a) 1.4% (ver cuadro 7).

Subsidios y montos pagados:

En el 2025, la Caja de Seguro Social otorgó un total de 54,624 subsidios, clasificados por programa y clase. El programa de enfermedad y maternidad registró el mayor número con 39,911, subsidios, seguido por riegos profesionales 7,656. Mientras que invalidez, vejez y muerte (funeral) presentó el menor número con 7,057 subsidios.

En cuanto a los montos pagados por cada programa, enfermedad y maternidad alcanzó el 81.6% del total; riegos profesionales, 14.8%; y, finalmente, invalidez, vejez y muerte (funeral) 3.6% (ver cuadros 8 y 9).

Gráfica 3. MONTO PAGADO POR LA CAJA DE SEGURO SOCIAL EN LA REPÚBLICA, POR PROGRAMA: AÑO 2025

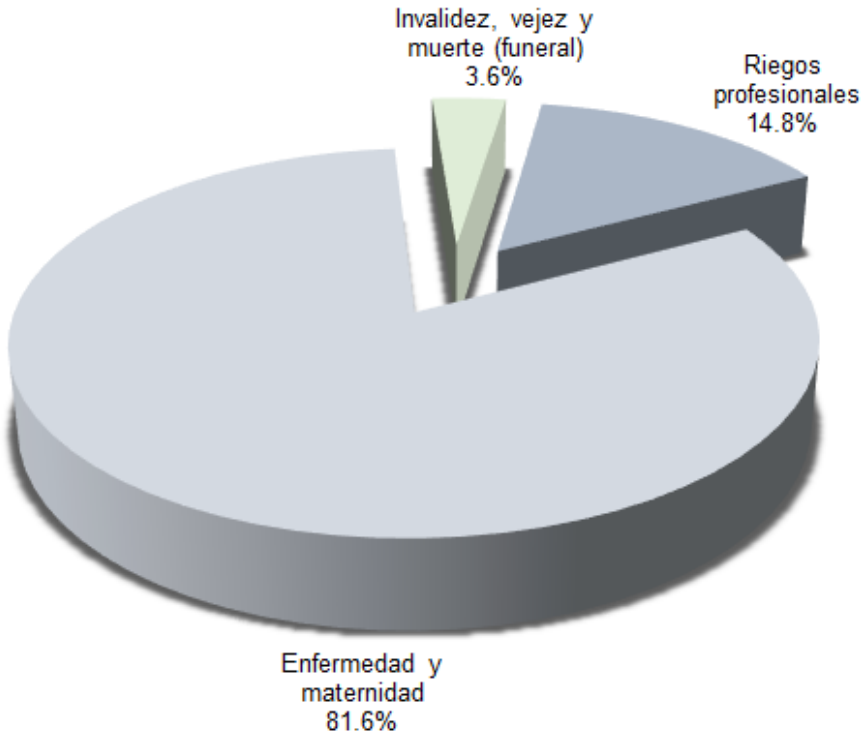

Pensiones vigentes y montos pagados:

Entre los años 2021 al 2025, la caja de Seguro Social mostró un aumento en la cantidad de pensiones vigentes de los programas. El programa de Invalidez, Vejez y Muerte constituye el mayor volumen de beneficiarios con 352,333, es decir 13,627 personas más que en el 2024.

Por su parte, el programa de Riesgos Profesionales presentó una disminución de 123 pensiones vigentes, mientras que Jubilaciones Especiales con una reducción de 556 pensiones al compararse con el año 2024. (Ver cuadro 17).

ASEGURADOS COTIZANTES DE LA CAJA DE SEGURO SOCIAL EN LA REPÚBLICA, POR CLASE: AÑOS 2021-25

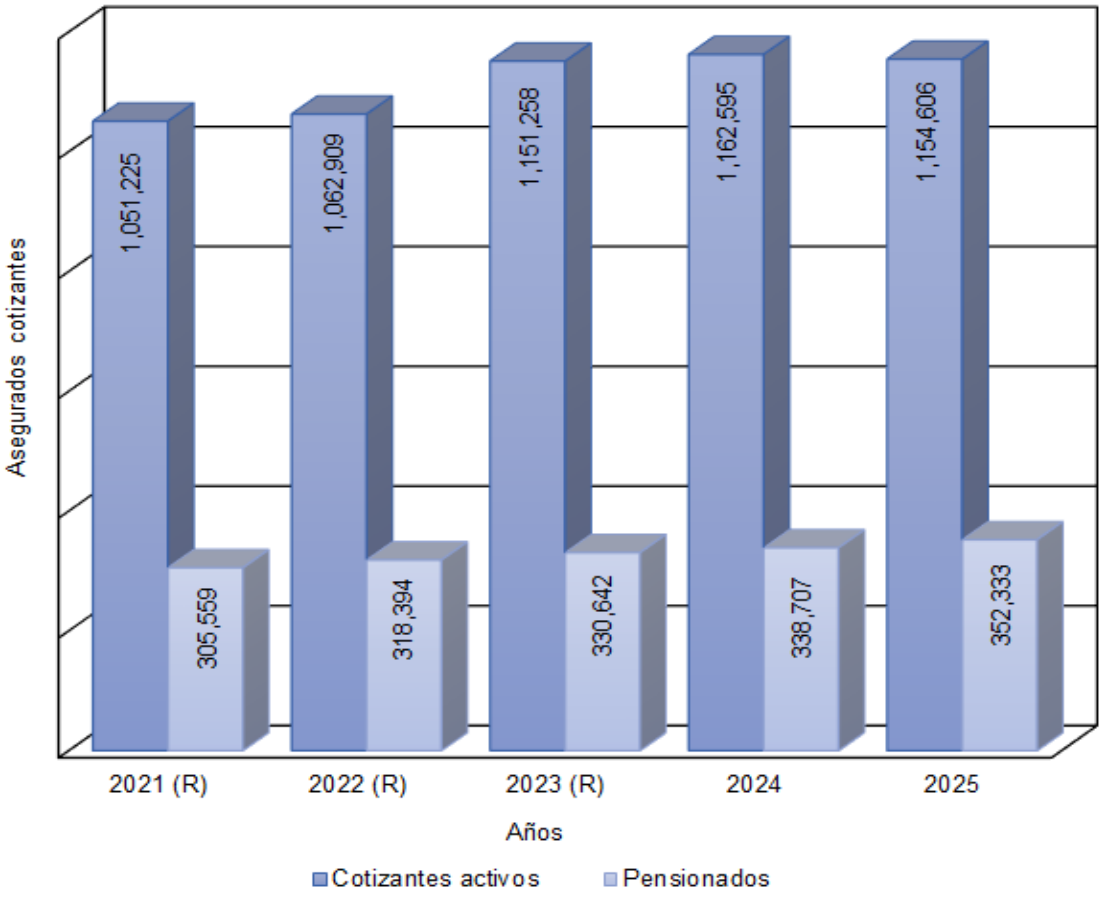

(R) Cifras revisadas.

Cuadro 1. POBLACIÓN PROTEGIDA POR LA CAJA DE SEGURO SOCIAL EN LA REPÚBLICA, SEGÚN CLASE DE ASEGURADO: AÑOS 2021-25

Clase de asegurado	Población protegida (1)				
	2021 (R)	2022 (R)	2023 (R)	2024	2025
TOTAL	**2,536,584**	**2,582,424**	**2,770,496**	**2,806,769**	**2,818,384**
Asegurados cotizantes	**1,356,784**	**1,381,303**	**1,481,900**	**1,501,302**	**1,506,939**
Cotizantes activos	1,051,225	1,062,909	1,151,258	1,162,595	1,154,606
Pensionados (2)	305,559	318,394	330,642	338,707	352,333
Dependientes	**1,179,800**	**1,201,121**	**1,288,596**	**1,305,467**	**1,311,445**
Hijos	748,757	762,288	817,804	828,511	830,003
Esposo(a)	237,665	241,960	259,581	262,980	264,478
Padre y/o madre	45,286	46,105	49,462	50,110	51,605
Compañero(a)	148,092	150,768	161,748	163,866	165,359

(1) Con base en la estimación de la población total, al 1 de julio del año respectivo.
(2) Se refiere a los pensionados por vejez, invalidez, vejez anticipada, sobreviviente, riesgos profesionales y jubilados.
(R) Cifras revisadas.
Fuente: Dirección Nacional de Informática y Departamento de Estadística de la Caja de Seguro Social.

PORCENTAJE DE POBLACIÓN PROTEGIDA POR LA CAJA DE SEGURO SOCIAL EN LA REPÚBLICA, SEGÚN PROVINCIA Y COMARCA INDÍGENA: AÑO 2025

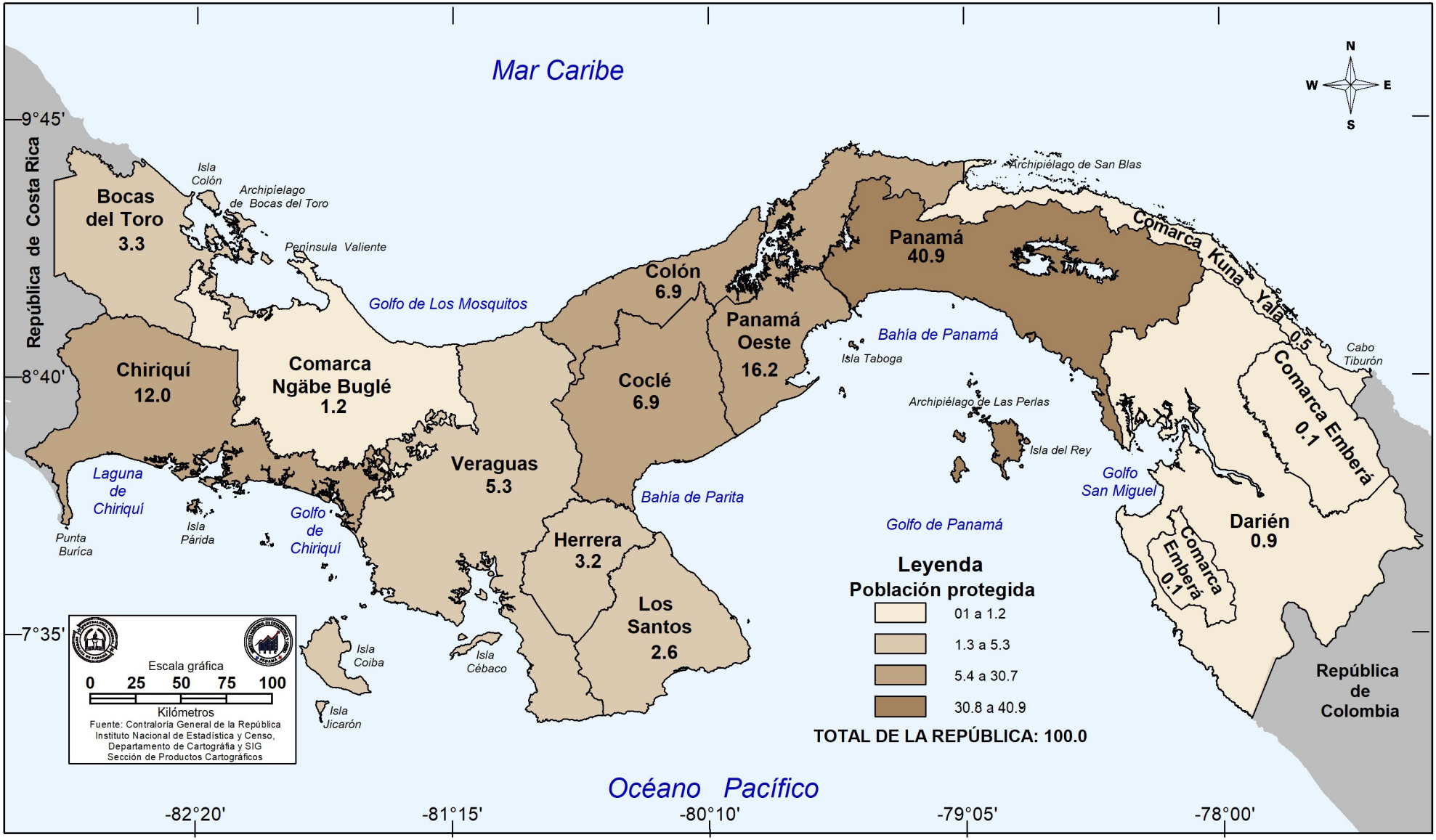

Cuadro 2. POBLACIÓN PROTEGIDA POR LA CAJA DE SEGURO SOCIAL EN LA REPÚBLICA, POR CLASE DE ASEGURADOS, SEGÚN PROVINCIA Y COMARCA INDÍGENA: AÑO 2025

Provincia y comarca indígena	Total	Población protegida							
		Cotizantes			Dependientes				
		Total	Activos	Pensiona-dos (1)	Total	Hijo (a)	Esposo (a)	Padre y madre	Compa-ñero
TOTAL	**2,818,384**	**1,506,939**	**1,154,606**	**352,333**	**1,311,445**	**830,003**	**264,478**	**51,605**	**165,359**
Porcentaje (2)	**100.0**	**53.5**	41.0	12.5	**46.5**	29.4	9.4	1.8	5.9
Bocas del Toro	**92,986**	**31,457**	23,474	7,983	**61,529**	40,619	10,578	2,064	8,268
Coclé	**194,358**	**78,244**	58,113	20,131	**116,114**	73,698	23,671	3,994	14,751
Colón	**194,916**	**102,891**	81,205	21,686	**92,025**	57,090	18,374	3,473	13,088
Chiriquí	**338,159**	**156,609**	114,022	42,587	**181,550**	115,823	34,875	7,202	23,650
Darién	**24,991**	**12,384**	11,620	764	**12,607**	7,521	2,735	607	1,744
Herrera	**89,453**	**48,463**	34,811	13,652	**40,990**	25,312	8,346	1,960	5,372
Los Santos	**73,097**	**33,142**	23,014	10,128	**39,955**	24,328	8,157	2,287	5,183
Panamá	**1,152,206**	**709,265**	531,810	177,455	**442,941**	280,562	91,802	16,779	53,798
Panamá Oeste	**457,440**	**246,977**	206,932	40,045	**210,463**	131,801	44,831	9,159	24,672
Veraguas	**149,323**	**71,593**	58,061	13,532	**77,730**	48,908	15,847	3,075	9,900
Comarca Kuna Yala	**14,731**	**3,358**	1,962	1,396	**11,373**	7,831	1,671	351	1,520
Comarca Emberá	**4,081**	**1,238**	1,041	197	**2,843**	2,164	447	63	169
Comarca Ngäbe Buglé	**32,645**	**11,320**	8,543	2,777	**21,325**	14,346	3,144	591	3,244

(1) Se refiere a los pensionados por vejez, invalidez, vejez anticipada, sobreviviente, riesgos profesionales y jubilados.
(2) De existir diferencia entre el total y los parciales, se debe al redondeo.
Fuente: Dirección Nacional de Informática y Departamento de Estadística de la Caja de Seguro Social.

Cuadro 3. ASEGURADOS COTIZANTES ACTIVOS EN LA REPÚBLICA, SEGÚN SEXO Y GRUPOS DE EDAD: AÑOS 2021-25

Sexo y grupos de edad	Asegurados cotizantes activos (1) (2)				
	2021 (R)	2022 (R)	2023 (R)	2024	2025
TOTAL	**1,051,225**	**1,062,909**	**1,151,258**	**1,162,595**	**1,154,606**
15-24	**96,077**	**95,309**	**124,390**	**80,491**	**21,141**
25-34	**311,371**	**309,126**	**334,295**	**346,868**	**315,974**
35-44	**279,216**	**282,368**	**295,575**	**317,048**	**363,897**
45-54	**218,661**	**223,945**	**232,995**	**244,299**	**254,844**
55-64	**120,555**	**124,461**	**132,889**	**140,208**	**163,321**
65-74	**25,345**	**27,699**	**31,113**	**33,681**	**35,429**
Hombres	**605,853**	**607,758**	**661,739**	**664,359**	**658,282**
15-24	62,720	60,860	81,142	52,494	14,470
25-34	180,235	178,185	193,719	200,998	190,094
35-44	154,565	155,818	162,772	174,391	200,752
45-54	120,882	122,837	127,562	134,391	138,126
55-64	70,841	72,604	77,494	81,970	93,940
65-74	16,610	17,453	19,050	20,114	20,900
Mujeres	**445,372**	**455,151**	**489,519**	**498,236**	**496,324**
15-24	33,357	34,449	43,248	27,997	6,671
25-34	131,137	130,942	140,575	145,870	125,880
35-44	124,651	126,550	132,803	142,657	163,145
45-54	97,778	101,108	105,433	109,908	116,718
55-64	49,714	51,857	55,395	58,238	69,381
65-74	8,734	10,246	12,064	13,566	14,529

(1) Con base en la estimación de la población total, al 1 de julio del año respectivo.

(2) Se refiere a los cotizantes activos.

(R) Cifras revisadas.

Fuente: Dirección Nacional de Informática y Departamento de Estadística de la Caja de Seguro Social.

Cuadro 4. ASEGURADOS COTIZANTES ACTIVOS EN LA REPÚBLICA, POR SECTOR: AÑOS 2021-25

Años	Asegurados cotizantes activos (1)		
	Total	Sector	
		Privado	Público
2021 (R)	**1,051,225**	744,349	306,876
2022 (R)	**1,062,909**	755,430	307,479
2023 (R)	**1,151,258**	819,680	331,578
2024	**1,162,595**	840,917	321,678
2025	**1,154,606**	865,954	288,652

(1) Con base en la estimación de la población total, al 1 de julio del año respectivo.
(R) Cifras revisadas.
Fuente: Dirección Nacional de Informática y Departamento de Estadística de la Caja de Seguro Social.

NUEVAS INSCRIPCIONES DE ASEGURADOS ACTIVOS EN LA REPÚBLICA, POR SEXO: AÑOS 2021-25

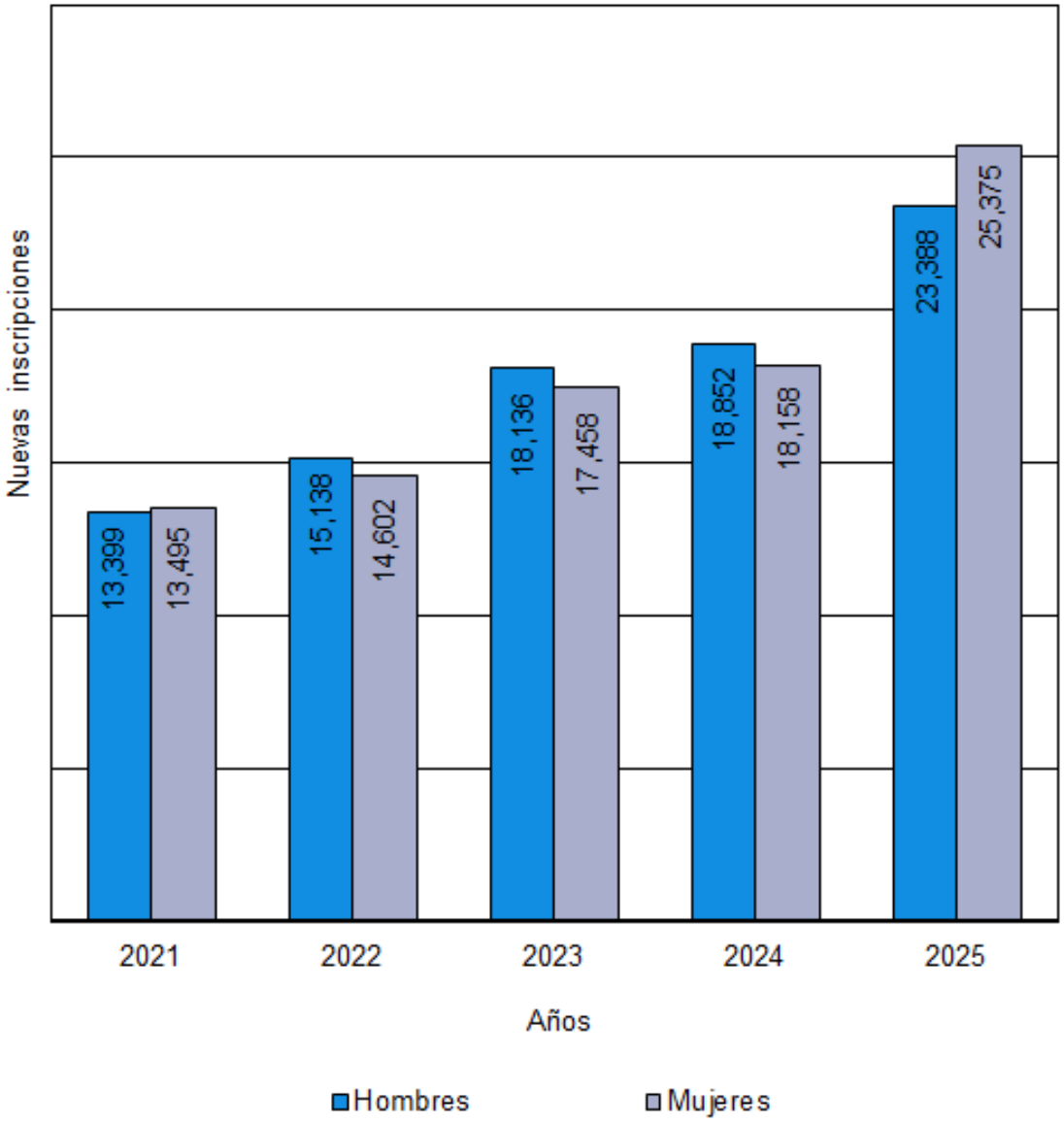

Cuadro 5. NUEVAS INSCRIPCIONES DE ASEGURADOS ACTIVOS EN LA REPÚBLICA, POR SEXO, SEGÚN PROVINCIA: AÑOS 2021-25

Provincia	Nuevas inscripciones de asegurados activos		
	Total	Sexo	
		Hombres	Mujeres
2021	**26,894**	13,399	13,495
2022	**29,740**	15,138	14,602
2023	**35,594**	18,136	17,458
2024	**37,010**	18,852	18,158
2025	**48,763**	**23,388**	**25,375**
Bocas del Toro	**1,614**	749	865
Coclé	**2,057**	1,064	993
Colón	**2,860**	1,493	1,367
Chiriquí	**6,035**	2,842	3,193
Darién	**78**	39	39
Herrera	**1,228**	584	644
Los Santos	**1,366**	681	685
Panamá	**24,968**	11,788	13,180
Panamá Oeste	**5,832**	2,757	3,075
Veraguas	**2,725**	1,391	1,334

NOTA: Las inscripciones de la Comarca Ngäbe Buglé se desglosan en las provincias de Bocas del Toro, Chiriquí y Veraguas, conforme a su delimitación territorial. Asimismo, los datos de las comarcas Gunayala y Emberá se incluyen en la provincia de Panamá.

Fuente: Departamento de Afiliación de las diferentes agencias administrativas y Departamento de Estadística de la Caja de Seguro Social.

PORCENTAJES DE NUEVAS INSCRIPCIONES DE DEPENDIENTES DE ASEGURADOS COTIZANTES EN LA REPÚBLICA, SEGÚN TIPO DE DEPENDIENTE: AÑO 2025

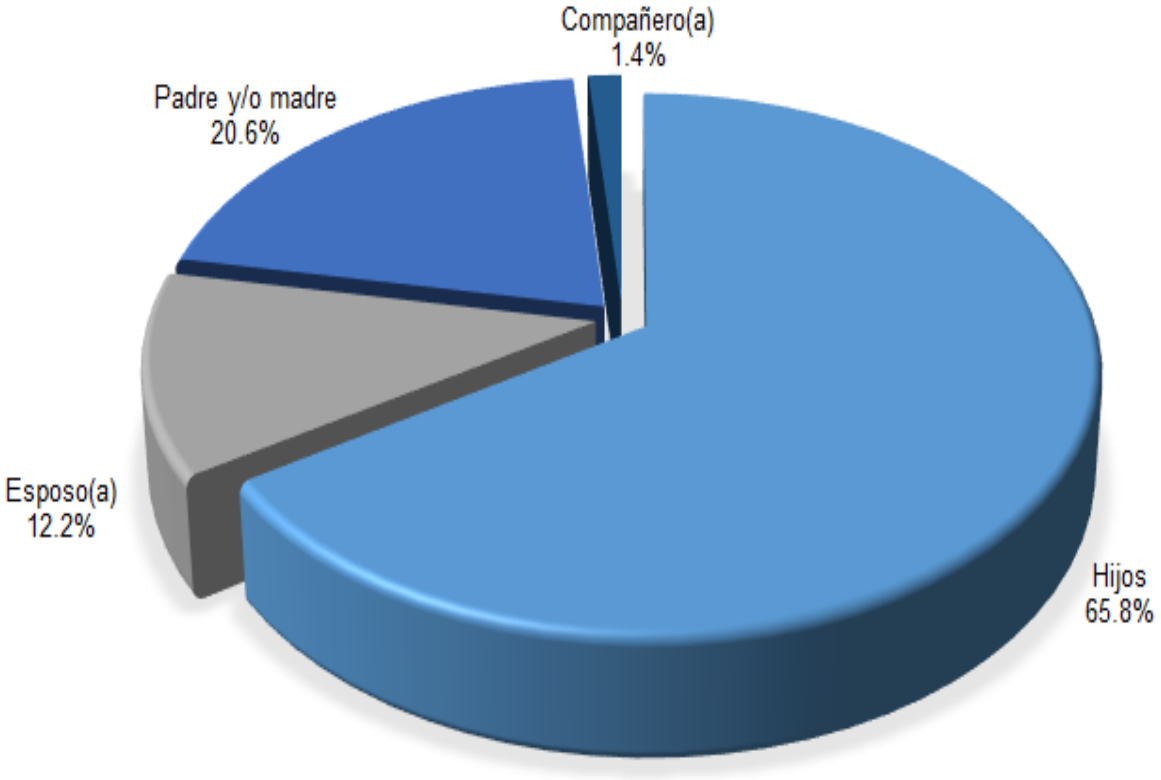

Cuadro 6. NUEVAS INSCRIPCIONES DE DEPENDIENTES DE ASEGURADOS COTIZANTES EN LA REPÚBLICA, SEGÚN TIPO DE DEPENDIENTES: AÑOS 2021-25

Tipo de dependientes	Nuevas inscripciones de dependientes				
	2021 (R)	2022 (R)	2023 (R)	2024	2025
TOTAL	**68,949**	**81,136**	**87,139**	**72,951**	**74,568**
Hijos	40,533	53,680	59,413	47,401	49,095
Esposo(a)	8,131	8,568	8,929	7,888	9,072
Padre y/o madre	15,380	16,093	15,999	15,158	15,383
Compañero(a)	4,905	2,795	2,798	2,504	1,018

NOTA: Las inscripciones de la Comarca Ngäbe Buglé se desglosan en las provincias de Bocas del Toro, Chiriquí y Veraguas, conforme a su delimitación territorial. Asimismo, los datos de las comarcas Gunayala y Emberá se incluyen en la provincia de Panamá.

(R) Cifras revisadas.

Fuente: Dirección Nacional de Informática y Departamento de Estadística de la Caja de Seguro Social.

Cuadro 7. NUEVAS INSCRIPCIONES DE DEPENDIENTES DE ASEGURADOS COTIZANTES EN LA REPÚBLICA, POR TIPO DE DEPENDIENTES, SEGÚN PROVINCIA: AÑO 2025

Provincia	Nuevas inscripciones de dependientes				
	Total	Tipo de dependientes			
		Hijo	Esposo(a)	Padre y/o madre	Compañero(a)
TOTAL	**74,568**	**49,095**	**9,072**	**15,383**	**1,018**
Porcentaje (1)	**100.0**	65.8	12.2	20.6	1.4
Bocas del Toro	**3,314**	2,594	319	313	88
Coclé	**5,364**	3,407	508	1,345	104
Colón	**4,096**	3,032	427	617	20
Chiriquí	**7,967**	5,074	818	1,956	119
Herrera	**2,461**	1,392	271	723	75
Los Santos	**2,187**	1,265	197	677	48
Panamá	**32,266**	21,386	4,520	5,972	388
Panamá Oeste	**14,015**	9,754	1,542	2,613	106
Veraguas	**2,898**	1,191	470	1,167	70

NOTA: Las inscripciones de la Comarca Ngäbe Buglé se desglosan en las provincias de Bocas del Toro, Chiriquí y Veraguas, conforme a su delimitación territorial. Asimismo, los datos de las comarcas Gunayala y Emberá se incluyen en la provincia de Panamá.

(1) De existir diferencia entre el total y los parciales, se debe al redondeo.

Fuente: Dirección Nacional de Informática y Departamento de Estadística de la Caja de Seguro Social.

Cuadro 8. SUBSIDIOS CONCEDIDOS Y MONTO PAGADO POR LA CAJA DE SEGURO SOCIAL EN LA REPÚBLICA, SEGÚN PROGRAMA Y CLASE DE SUBSIDIO: AÑOS 2021-25

Programa y clase de subsidio	Subsidios concedidos				
	2021	2022	2023	2024	2025
	Número				
TOTAL	**53,604**	**51,098**	**52,690**	**54,041**	**54,624**
Enfermedad y maternidad	**38,837**	**37,729**	**38,908**	**39,458**	**39,911**
Incapacidad temporal	6,294	7,303	7,351	5,995	6,330
Maternidad a aseguradas activas	10,329	9,781	9,762	10,182	9,496
Prótesis dental	1,374	1,355	1,055	1,377	1,501
Lentes	20,840	19,290	20,740	21,904	22,584
Invalidez, vejez y muerte (funeral)	8,072	6,203	6,447	6,385	7,057
Riesgos profesionales	**6,695**	**7,166**	**7,335**	**8,198**	**7,656**
Incapacidad temporal	6,658	7,143	7,312	8,173	7,629
Funeral	37	23	23	25	27
	Monto pagado (en balboas)				
TOTAL	**57,678,363**	**57,128,381**	**58,730,775**	**58,682,982**	**59,541,930**
Enfermedad y maternidad	**46,584,262**	**47,004,561**	**47,459,344**	**47,360,558**	**48,590,247**
Incapacidad temporal	8,735,255	8,860,905	9,633,134	9,247,405	10,177,144
Maternidad a aseguradas activas	36,567,215	36,946,917	36,565,055	36,806,648	36,988,768
Prótesis dental	131,307	129,733	97,925	125,171	140,476
Lentes	1,150,485	1,067,006	1,163,230	1,181,334	1,283,860
Invalidez, vejez y muerte (funeral)	2,415,010	1,897,727	1,942,939	1,705,016	2,129,228
Riesgos profesionales	**8,679,091**	**8,226,093**	**9,328,492**	**9,617,408**	**8,822,454**
Incapacidad temporal	8,667,991	8,218,893	9,321,592	9,609,908	8,815,402
Funeral	11,100	7,200	6,900	7,500	7,052

Fuente: Dirección Nacional de Informática y Departamento de Estadística de la Caja de Seguro Social.

Cuadro 9. SUBSIDIOS CONCEDIDOS POR LA CAJA DE SEGURO SOCIAL EN LA REPÚBLICA, POR PROVINCIA, SEGÚN PROGRAMA, CLASE DE SUBSIDIO Y SEXO DEL ASEGURADO COTIZANTE: AÑO 2025

Programa, clase de subsidio y sexo del asegurado cotizante	Subsidios concedidos										
	Total	Provincia									
		Bocas del Toro	Coclé	Colón	Chiriquí	Darién	Herrera	Los Santos	Panamá	Panamá Oeste	Vera-guas
TOTAL	**54,624**	**1,438**	**3,287**	**2,351**	**6,763**	**9**	**2,313**	**1,717**	**28,677**	**4,594**	**3,475**
Enfermedad y maternidad	**39,911**	**724**	**2,308**	**1,353**	**5,079**	**4**	**1,721**	**1,334**	**21,597**	**3,164**	**2,627**
Incapacidad temporal	**6,330**	**254**	**358**	**274**	**789**	**-**	**226**	**130**	**3,199**	**540**	**560**
Maternidad a aseguradas activas	**9,496**	**211**	**391**	**428**	**936**	**-**	**288**	**155**	**5,824**	**732**	**531**
Prótesis dental	**1,501**	**16**	**93**	**14**	**289**	**-**	**72**	**41**	**791**	**102**	**83**
Lentes	**22,584**	**243**	**1,466**	**637**	**3,065**	**4**	**1,135**	**1,008**	**11,783**	**1,790**	**1,453**
Invalidez, vejez y muerte (funeral)	**7,057**	**132**	**476**	**408**	**776**	**-**	**237**	**260**	**4,026**	**425**	**317**
Riesgos profesionales	**7,656**	**582**	**503**	**590**	**908**	**5**	**355**	**123**	**3,054**	**1,005**	**531**
Incapacidad temporal	**7,629**	**582**	**502**	**589**	**906**	**5**	**355**	**123**	**3,037**	**1,001**	**529**
Funeral	**27**	**-**	**1**	**1**	**2**	**-**	**-**	**-**	**17**	**4**	**2**
Hombres	**22,563**	**913**	**1,650**	**1,096**	**3,285**	**6**	**1,006**	**757**	**10,345**	**1,933**	**1,572**
Enfermedad y maternidad	**12,784**	**329**	**930**	**404**	**2,025**	**1**	**601**	**474**	**6,011**	**1,049**	**960**
Incapacidad temporal	**3,623**	191	240	176	520	-	141	80	1,614	294	367
Prótesis dental	**626**	8	47	3	147	-	26	14	305	37	39
Lentes	**8,535**	130	643	225	1,358	1	434	380	4,092	718	554
Invalidez, vejez y muerte (funeral)	**4,690**	116	340	279	541	-	156	176	2,560	304	218
Riesgos profesionales	**5,089**	**468**	**380**	**413**	**719**	**5**	**249**	**107**	**1,774**	**580**	**394**
Incapacidad temporal	**5,064**	468	379	412	717	5	249	107	1,759	576	392
Funeral	**25**	-	1	1	2	-	-	-	15	4	2
Mujeres	**32,061**	**525**	**1,637**	**1,255**	**3,478**	**3**	**1,307**	**960**	**18,332**	**2,661**	**1,903**
Enfermedad y maternidad	**27,127**	**395**	**1,378**	**949**	**3,054**	**3**	**1,120**	**860**	**15,586**	**2,115**	**1,667**
Incapacidad temporal	**2,707**	63	118	98	269	-	85	50	1,585	246	193
Maternidad a aseguradas activas	**9,496**	211	391	428	936	-	288	155	5,824	732	531
Prótesis dental	**875**	8	46	11	142	-	46	27	486	65	44
Lentes	**14,049**	113	823	412	1,707	3	701	628	7,691	1,072	899
Invalidez, vejez y muerte (funeral)	**2,367**	16	136	129	235	-	81	84	1,466	121	99
Riesgos profesionales	**2,567**	**114**	**123**	**177**	**189**	-	**106**	**16**	**1,280**	**425**	**137**
Incapacidad temporal	**2,565**	114	123	177	189	-	106	16	1,278	425	137
Funeral	**2**	-	-	-	-	-	-	-	2	-	-

NOTA: Para los hombres, la cobertura de los subsidios por enfermedad y maternidad aplica únicamente a incapacidades temporales, prótesis dentales y lentes.

Los subsidios concedidos de la Comarca Ngäbe Buglé se desglosan en las provincias de Bocas del Toro, Chiriquí y Veraguas, conforme a su delimitación territorial. Asimismo, los datos de las comarcas Gunayala y Emberá se incluyen en la provincia de Panamá.

- Cantidad nula o cero.

Fuente: Dirección Nacional de Informática y Departamento de Estadística de la Caja de Seguro Social.

Cuadro 10. SUBSIDIOS DE MATERNIDAD CONCEDIDOS Y MONTO PAGADO A LOS ASEGURADOS COTIZANTES ACTIVAS EN LA REPÚBLICA, SEGÚN PROVINCIA: AÑO 2025

Provincia	Subsidios de maternidad concedidos		Promedio por subsidio concedido (En balboas)
	Número	Monto (En balboas)	
TOTAL	**9,496**	**36,988,768**	**3,895**
Bocas del Toro	211	739,775	3,506
Coclé	391	1,479,551	3,784
Colón	428	924,719	2,161
Chiriquí	936	2,959,101	3,161
Herrera	288	1,294,607	4,495
Los Santos	155	369,888	2,386
Panamá	5,824	24,782,474	4,255
Panamá Oeste	732	2,589,214	3,537
Veraguas	531	1,849,438	3,483

NOTA: Los subsidios de maternidad concedidos de la Comarca Ngäbe Buglé se desglosan en las provincias de Bocas del Toro, Chiriquí y Veraguas, conforme a su delimitación territorial. Asimismo, los datos de las comarcas Gunayala y Emberá se incluyen en la provincia de Panamá.

Fuente: Dirección Nacional de Informática y Departamento de Estadística de la Caja de Seguro Social.

Cuadro 11. SUBSIDIOS DE INCAPACIDAD TEMPORAL CONCEDIDOS Y MONTO PAGADO A LOS ASEGURADOS COTIZANTES ACTIVOS EN LA REPÚBLICA, POR SEXO, SEGÚN PROVINCIA: AÑO 2025

Provincia	Subsidios de incapacidad temporal concedidos					
	Total		Sexo			
			Hombres		Mujeres	
	Número	Monto (En balboas)	Número	Monto (En balboas)	Número	Monto (En balboas)
TOTAL	**6,330**	**10,177,144**	**3,623**	**6,309,829**	**2,707**	**3,867,315**
Bocas del Toro	**254**	**387,749**	191	252,393	63	135,356
Coclé	**358**	**508,857**	240	315,491	118	193,366
Colón	**274**	**564,831**	176	410,139	98	154,693
Chiriquí	**789**	**1,080,813**	520	694,081	269	386,731
Herrera	**226**	**242,216**	141	126,197	85	116,019
Los Santos	**130**	**140,445**	80	63,098	50	77,346
Panamá	**3,199**	**5,553,667**	1,614	3,407,308	1,585	2,146,360
Panamá Oeste	**540**	**877,270**	294	567,885	246	309,385
Veraguas	**560**	**821,296**	367	473,237	193	348,058

NOTA: Subsidios de incapacidad temporal de la Comarca Ngäbe Buglé se desglosan en las provincias de Bocas del Toro, Chiriquí y Veraguas, conforme a su delimitación territorial. Asimismo, los datos de las comarcas Gunayala y Emberá se incluyen en la provincia de Panamá.

Fuente: Dirección Nacional de Informática y Departamento de Estadística de la Caja de Seguro Social.

Cuadro 12. SUBSIDIOS CONCEDIDOS Y MONTO PAGADO POR EL PROGRAMA DE LENTES EN LA REPÚBLICA, POR SEXO DEL ASEGURADO COTIZANTE, SEGÚN PROVINCIA: AÑO 2025

Provincia	Subsidios concedidos					
	Total		Sexo			
			Hombres		Mujeres	
	Número	Monto (En balboas)	Número	Monto (En balboas)	Número	Monto (En balboas)
TOTAL	**22,584**	**1,283,860**	**8,535**	**475,028**	**14,049**	**808,832**
Bocas del Toro	**243**	**21,633**	130	9,501	113	12,132
Coclé	**1,466**	**81,782**	643	33,252	823	48,530
Colón	**637**	**38,516**	225	14,251	412	24,265
Chiriquí	**3,065**	**173,064**	1,358	76,005	1,707	97,060
Darién	**4**	**…**	1	…	3	…
Herrera	**1,135**	**64,193**	434	23,751	701	40,442
Los Santos	**1,008**	**51,354**	380	19,001	628	32,353
Panamá	**11,783**	**672,871**	4,092	228,013	7,691	444,857
Panamá Oeste	**1,790**	**99,371**	718	42,753	1,072	56,618
Veraguas	**1,453**	**81,076**	554	28,502	899	52,574

NOTA: Subsidios y monto pagado por el programa de lentes de la Comarca Ngäbe Buglé se desglosan en las provincias de Bocas del Toro, Chiriquí y Veraguas, conforme a su delimitación territorial. Asimismo, los datos de las comarcas Gunayala y Emberá se incluyen en la provincia de Panamá.
Las cifras de la provincia de Panamá incluyen los montos pagados de la provincia de Darién.
… Información no disponible.
Fuente: Dirección Nacional de Informática y Departamento de Estadística de la Caja de Seguro Social.

Cuadro 13. SUBSIDIOS DE INCAPACIDAD TEMPORAL CONCEDIDOS Y MONTO PAGADO POR RIESGOS PROFESIONALES EN LA REPÚBLICA, POR CLASE DE SUBSIDIO, SEGÚN PROVINCIA: AÑO 2025

Provincia	Subsidios de incapacidad temporal concedidos				
	Total		Clase de subsidio		
	Número	Monto anual (En balboas)	Accidente		Enfermedad ocupacional
			Trabajo	Trayecto	
TOTAL	**7,629**	**8,815,402**	**6,023**	**1,546**	**60**
Bocas del Toro	**582**	203,900	523	57	2
Coclé	**502**	456,596	427	75	-
Colón	**589**	513,612	479	106	4
Chiriquí	**906**	1,123,277	770	127	9
Darién	**5**	**…**	5	-	-
Herrera	**355**	127,212	296	59	-
Los Santos	**123**	95,919	115	8	-
Panamá	**3,037**	5,250,068	2,266	737	34
Panamá Oeste	**1,001**	681,703	680	317	4
Veraguas	**529**	363,115	462	60	7

NOTA: Subsidios de incapacidad temporal concedidos de la Comarca Ngäbe Buglé se desglosan en las provincias de Bocas del Toro, Chiriquí y Veraguas, conforme a su delimitación territorial. Asimismo, los datos de las comarcas Gunayala y Emberá se incluyen en la provincia de Panamá.

Las cifras de la provincia de Panamá incluyen los montos pagados de la provincia de Darién.

… Información no disponible.

- Cantidad nula o cero.

Fuente: Dirección Nacional de Informática y Departamento de Estadística de la Caja de Seguro Social.

Cuadro 14. SUBSIDIOS DE INVALIDEZ, VEJEZ Y MUERTE (FUNERAL) CONCEDIDOS Y MONTO PAGADO EN LA REPÚBLICA, POR SEXO, SEGÚN PROVINCIA: AÑO 2025

Provincia	Subsidios concedidos y monto pagado					
	Total		Sexo			
			Hombres		Mujeres	
	Número	Monto (En balboas)	Número	Monto (En balboas)	Número	Monto (En balboas)
TOTAL	**7,057**	**2,129,228**	**4,690**	**1,405,291**	**2,367**	**723,938**
Bocas del Toro	**132**	**49,398**	116	42,159	16	7,239
Coclé	**476**	**141,807**	340	98,370	136	43,436
Colón	**408**	**124,134**	279	84,317	129	39,817
Chiriquí	**776**	**241,029**	541	168,635	235	72,394
Herrera	**237**	**70,903**	156	49,185	81	21,718
Los Santos	**260**	**85,169**	176	56,212	84	28,958
Panamá	**4,026**	**1,186,406**	2,560	744,804	1,466	441,602
Panamá Oeste	**425**	**127,541**	304	91,344	121	36,197
Veraguas	**317**	**102,842**	218	70,265	99	32,577

NOTA: Subsidios de invalidez, vejez y muerte concedidos de la Comarca Ngäbe Buglé se desglosan en las provincias Bocas del Toro, Chiriquí y Veraguas, conforme a su delimitación territorial. Asimismo, los datos de las comarcas Gunayala y Emberá se incluyen en la provincia de Panamá.

Las cifras de la provincia de Panamá incluyen los montos pagados de la provincia de Darién.

Fuente: Dirección Nacional de Informática y Departamento de Estadística de la Caja de Seguro Social.

Cuadro 15. SUBSIDIOS DEL PROGRAMA DE ENFERMEDAD Y MATERNIDAD CONCEDIDOS EN LA REPÚBLICA, POR CLASE, SEGÚN GRUPO DE ACTIVIDAD ECONÓMICA: AÑO 2025

Grupo de actividad económica	Subsidios del programa de enfermedad y maternidad concedidos		
	Total	Clase	
		Incapacidad temporal	Maternidad a aseguradas
TOTAL	**15,826**	**6,330**	**9,496**
Agricultura, silvicultura, caza y pesca	**2,044**	969	1,075
Explotación de minas y canteras	**31**	15	16
Industria manufacturera	**733**	402	331
Construcción	**227**	122	105
Electricidad, gas, agua y servicios sanitarios	**133**	68	65
Comercio	**4,878**	1,382	3,496
Transporte, almacenamiento y comunicaciones	**836**	401	435
Servicios	**6,944**	2,971	3,973

NOTA: La información presentada incluye únicamente los subsidios por incapacidad temporal y matenidad correspondientes a asegurados cotizantes del programa de Enfermedad y maternidad.

Fuente: Dirección Nacional de Informática y Departamento de Estadística de la Caja de Seguro Social.

Cuadro 16. SUBSIDIOS DEL PROGRAMA DE RIESGOS PROFESIONALES CONCEDIDOS EN LA REPÚBLICA, POR CLASE, SEGÚN GRUPO DE ACTIVIDAD ECONÓMICA: AÑO 2025

Grupo de actividad económica	Subsidios del programa de Riesgos profesionales concedidos					
	Total	Clase				
		Total	Incapacidad temporal			Funeral
			Accidente de trabajo	Accidente de trayecto	Enfermedad ocupacional	
TOTAL	**7,656**	**7,629**	**6,023**	**1,546**	**60**	**27**
Agricultura, silvicultura, caza y pesca	**1,394**	**1,390**	1,067	285	38	4
Explotación de minas y canteras	**18**	**18**	14	4	-	-
Industria manufacturera	**1,005**	**1,002**	911	90	1	3
Construcción	**571**	**568**	507	59	2	3
Electricidad, gas, agua y servicios sanitarios	**115**	**114**	96	18	-	1
Comercio	**1,976**	**1,971**	1,556	409	6	5
Transporte, almacenamiento y comunicaciones	**504**	**502**	408	94	-	2
Servicios	**2,073**	**2,064**	1,464	587	13	9

- Cantidad nula o cero.

Fuente: Dirección Nacional de Informática y Departamento de Estadística de la Caja de Seguro Social.

Cuadro 17. PENSIONES VIGENTES Y MONTO PAGADO EN LA REPÚBLICA, SEGÚN PROGRAMA Y PRESTACIÓN: AÑOS 2021-25

Programa y prestación	Pensiones vigentes				
	2021 (R)	2022 (R)	2023 (R)	2024 (R)	2025
	Número				
TOTAL	**305,559**	**318,394**	**330,642**	**338,706**	**352,333**
Invalidez, vejez y muerte (1)(2)	**299,005**	**312,082**	**322,951**	**330,906**	**344,695**
Pensión de vejez	167,835	174,330	180,294	185,451	193,991
Pensión de vejez anticipada	9,386	8,494	7,724	6,963	6,222
Pensión proporcional anticipada	4,652	5,154	5,625	6,007	6,548
Vejez proporcional	19,683	21,920	24,031	25,693	28,330
Vejez retiro anticipado	35,511	37,955	40,435	42,365	44,797
Pensión de invalidez	18,525	18,360	18,044	17,773	17,471
Pensión de sobreviviente	42,977	45,351	46,156	45,930	46,508
Vejez proporcional de trabajadores estacionales	96	99	100	97	95
Pensión de invalidez trabajadores bananeras	…	1	1	3	7
Pensión de vejez de los trabajadores de las bananeras	340	418	541	624	726
Riesgos profesionales	**8,085**	**8,050**	**8,066**	**8,246**	**8,123**
Pensión parcial permanente	5,580	5,574	5,643	5,853	5,758
Pensión absoluta permanente	380	378	367	365	355
Pensión de sobreviviente	2,125	2,098	2,056	2,028	2,010
Jubilaciones especiales (3)	**13,466**	**12,892**	**12,379**	**11,832**	**11,276**
Jubilación por Antigüedad de Servicios	13,158	12,596	12,091	11,563	11,022
Jubilación por Antigüedad Física	308	296	288	269	254
Reembolsos y otras pensiones (4)	**14,997**	**14,630**	**12,754**	**12,278**	**11,761**
Reembolsos	13,894	13,522	11,617	11,100	10,571
Pensiones Parciales en invalidez, vejez y muerte	1,103	1,108	1,137	1,178	1,190
	Monto pagado (en balboas)				
TOTAL	**1,880,955,459**	**2,016,584,682**	**2,120,154,731**	**2,217,495,452**	**2,358,395,274**
Invalidez, vejez y muerte	**1,829,402,657**	**1,966,389,431**	**2,069,663,857**	**2,166,606,619**	**2,308,705,546**
Pensión de vejez	1,308,237,019	1,405,969,128	1,484,156,566	1,558,977,311	1,672,454,815
Pensión de vejez anticipada	46,363,005	42,836,614	39,007,303	35,162,071	31,497,377
Pensión proporcional anticipada	12,769,859	14,687,074	16,089,730	17,251,099	18,879,816
Vejez proporcional	61,514,653	71,748,251	79,350,404	85,917,781	96,261,799
Vejez retiro anticipado	215,316,314	235,324,334	251,833,287	265,227,917	282,397,446
Pensión de invalidez	80,035,555	82,088,953	81,203,570	80,420,378	79,751,114
Pensión de sobreviviente	103,307,567	111,397,503	114,981,034	120,115,387	123,263,834
Vejez proporcional de trabajadores estacionales	87,120	101,884	101,168	98,138	95,758
Pensión de invalidez trabajadores bananeras	…	3,089	3,089	12,216	29,182
Pensión de vejez de los trabajadores de las bananeras	1,771,565	2,232,601	2,937,706	3,424,321	4,074,405
Riesgos profesionales	**16,540,713**	**13,746,419**	**16,978,606**	**17,583,966**	**17,790,934**
Pensión parcial permanente	11,094,020	11,278,338	11,577,423	12,178,867	12,369,615
Pensión absoluta permanente	1,431,971	1,437,487	1,419,738	1,415,368	1,402,990
Pensión de sobreviviente	4,014,722	1,030,594	3,981,445	3,989,731	4,018,329
Jubilaciones especiales	**35,012,089**	**36,448,832**	**33,512,268**	**33,304,867**	**31,898,794**
Jubilación por Antigüedad de Servicios	34,247,179	35,641,492	32,710,112	32,559,674	31,187,630
Jubilación por Antigüedad Física	764,910	807,340	802,156	745,193	711,164

NOTA: A partir del 2020 los totales cambian por la actualización de los datos de invalidez vejez y muerte proporcionados por la caja del Seguro Social.

(1) En el total de jubilados y pensionados se considera a una sola persona en los casos que reciban una prestación complementaria y en los casos que devenguen una jubilación especial con reembolso.

(2) Adicionalmente se excluyen los casos de pensiones parciales permanentes que se encuentran en la planilla de pensionados de vejez.

(3) El registro de las jubilaciones especiales inició en el año 2023.

(4) Se excluyen los reembolsos de pensiones de riesgos profesionales con pensiones de vejez.

… Información no disponible.

(R) Cifras revisadas.

Fuente: Dirección Nacional de Informática y Departamento de Estadística de la Caja de Seguro Social.

Cuadro 18. PENSIONES VIGENTES EN LA REPÚBLICA, POR SEXO, SEGÚN PROGRAMA Y PRESTACIÓN: AÑO 2025

Programa y prestación	Pensiones vigentes		
	Total	Sexo	
		Hombres	Mujeres
TOTAL	**352,333**	**164,393**	**187,940**
Invalidez, vejez y muerte (1)(2)	**344,695**	**159,672**	**185,023**
Pensión de vejez	**193,991**	87,501	106,490
Pensión de vejez anticipada	**6,222**	2,447	3,775
Pensión de vejez proporcional anticipada	**6,548**	4,421	2,127
Pensión de vejez proporcional	**28,330**	13,710	14,620
Pensión de vejez retiro anticipado	**44,797**	31,634	13,163
Pensión de invalidez	**17,471**	11,627	5,844
Pensión de sobreviviente	**46,508**	7,518	38,990
Pensión de vejez proporcional de trabajadores estacionales	**95**	93	2
Pensión de invalidez trabajadores bananeras	**7**	7	-
Pensión de vejez de los trabajadores de las bananeras	**726**	714	12
Riesgos profesionales	**8,123**	**5,100**	**3,023**
Pensión parcial permanente	**5,758**	4,510	1,248
Pensión absoluta permanente	**355**	274	81
Pensión de sobreviviente	**2,010**	316	1,694
Jubilaciones especiales (3)	**11,276**	**3,868**	**7,408**
Jubilación por Antigüedad de Servicios	**11,022**	3,826	7,196
Jubilación por Antigüedad Física	**254**	42	212
Reembolsos y otras pensiones (4)	**11,761**	**4,247**	**7,514**
Reembolsos	**10,571**	3406	7,165
Pensiones Parciales en invalidez, vejez y muerte	**1,190**	841	349

NOTA: A partir del 2020 los totales cambian por la actualización de los datos de invalidez vejez y muerte proporcionados por la caja del Seguro Social.

(1) En el total de jubilados y pensionados se considera a una sola persona en los casos que reciban una prestación complementaria y en los casos que devenguen una jubilación especial con reembolso.

(2) Adicionalmente se excluyen los casos de pensiones parciales permanentes que se encuentran en la planilla de pensionados de vejez.

(3) El registro de las jubilaciones especiales inició en el año 2023.

(4) Se excluyen los reembolsos de pensiones de riesgos profesionales con pensiones de vejez.

- Cantidad nula o cero.

Fuente: Dirección Nacional de Informática y Departamento de Estadística de la Caja de Seguro Social.

Cuadro 19. PENSIONES DE INVALIDEZ APROBADAS EN LA COMISIÓN DE PRESTACIONES ECONÓMICAS EN LA REPÚBLICA, SEGÚN SEXO Y GRUPOS DE EDAD: AÑOS 2021-25

Sexo y grupos de edad	Pensionados por invalidez (1)				
	2021	2022	2023	2024	2025
TOTAL	**927**	**948**	**1,048**	**1,157**	**1,168**
20-29	**32**	**23**	**21**	**25**	**19**
30-39	**142**	**154**	**173**	**193**	**185**
40-49	**312**	**329**	**368**	**410**	**420**
50-59	**416**	**421**	**462**	**504**	**518**
60 y más	**25**	**21**	**24**	**25**	**26**
Hombres	**692**	**706**	**777**	**844**	**847**
20-29	23	17	16	18	15
30-39	101	105	117	128	122
40-49	213	221	245	270	272
50-59	330	342	375	403	412
60 y más	25	21	24	25	26
Mujeres	**235**	**242**	**271**	**313**	**321**
20-29	9	6	5	7	4
30-39	41	49	56	65	63
40-49	99	108	123	140	148
50-59	86	79	87	101	106

NOTA: Durante este quinquenio, no se registraron pensionadas por invalidez en el grupo de mujeres de 60 años y más.

(1) Las pensiones de invalidez aprobadas por la Comisión de Prestaciones Económicas constituyen un beneficio otorgado a los asegurados que, como consecuencia de una enfermedad o un accidente de origen no profesional, presentan una incapacidad permanente.

Fuente: Dirección Nacional de Informática y Departamento de Estadística de la Caja de Seguro Social.

Cuadro 20. PENSIONES DE INVALIDEZ APROBADAS EN LA COMISIÓN DE PRESTACIONES ECONÓMICAS EN LA REPÚBLICA, POR SEXO, SEGÚN PROVINCIA: AÑOS 2021-25

Provincia	Pensiones de invalidez aprobadas (1)														
	2021			2022			2023			2024			2025		
	Total	Sexo		Total	Sexo		Total	Sexo		Total	Sexo		Total	Sexo	
		Hombres	Mujeres		Hombres	Mujeres		Hombres	Mujeres		Hombres	Mujeres		Hombres	Mujeres
TOTAL	**927**	**692**	**235**	**948**	**706**	**242**	**1,048**	**777**	**271**	**1,157**	**844**	**313**	**1,168**	**847**	**321**
Bocas del Toro	**87**	74	13	**82**	71	11	**86**	74	12	**91**	81	10	**78**	72	6
Coclé	**67**	56	11	**63**	54	9	**68**	58	10	**69**	61	8	**67**	58	9
Colón	**60**	46	14	**65**	48	17	**62**	47	15	**64**	51	13	**63**	52	11
Chiriquí	**135**	96	39	**144**	102	42	**157**	106	51	**194**	123	71	**193**	120	73
Herrera	**33**	31	2	**32**	29	3	**33**	32	1	**38**	38	-	**37**	36	1
Los Santos	**14**	13	1	**9**	9	-	**15**	8	7	**26**	17	9	**22**	15	7
Panamá	**411**	308	103	**425**	316	109	**486**	368	118	**529**	389	140	**549**	401	148
Panamá Oeste	**97**	53	44	**112**	65	47	**120**	69	51	**123**	70	53	**130**	75	55
Veraguas	**23**	15	8	**16**	12	4	**21**	15	6	**23**	14	9	**29**	18	11

(1) Las pensiones de invalidez aprobadas por la Comisión de Prestaciones Económicas constituyen un beneficio otorgado a los asegurados que, como consecuencia de una enfermedad o un accidente de origen no profesional, presentan una incapacidad permanente.
- Cantidad nula o cero.

Personal que participó en la elaboración de esta publicación

Luis Jiménez G.

El diseño de portada y edición de esta publicación estuvo a cargo del personal del Departamento de Información y Divulgación.